

**宁波东方理工大学
统一身份认证平台
用户手册**

统一身份认证平台简介

提供统一的用户管理和身份认证体系，实现一套账号密码，登录学校无线网络及信息系统

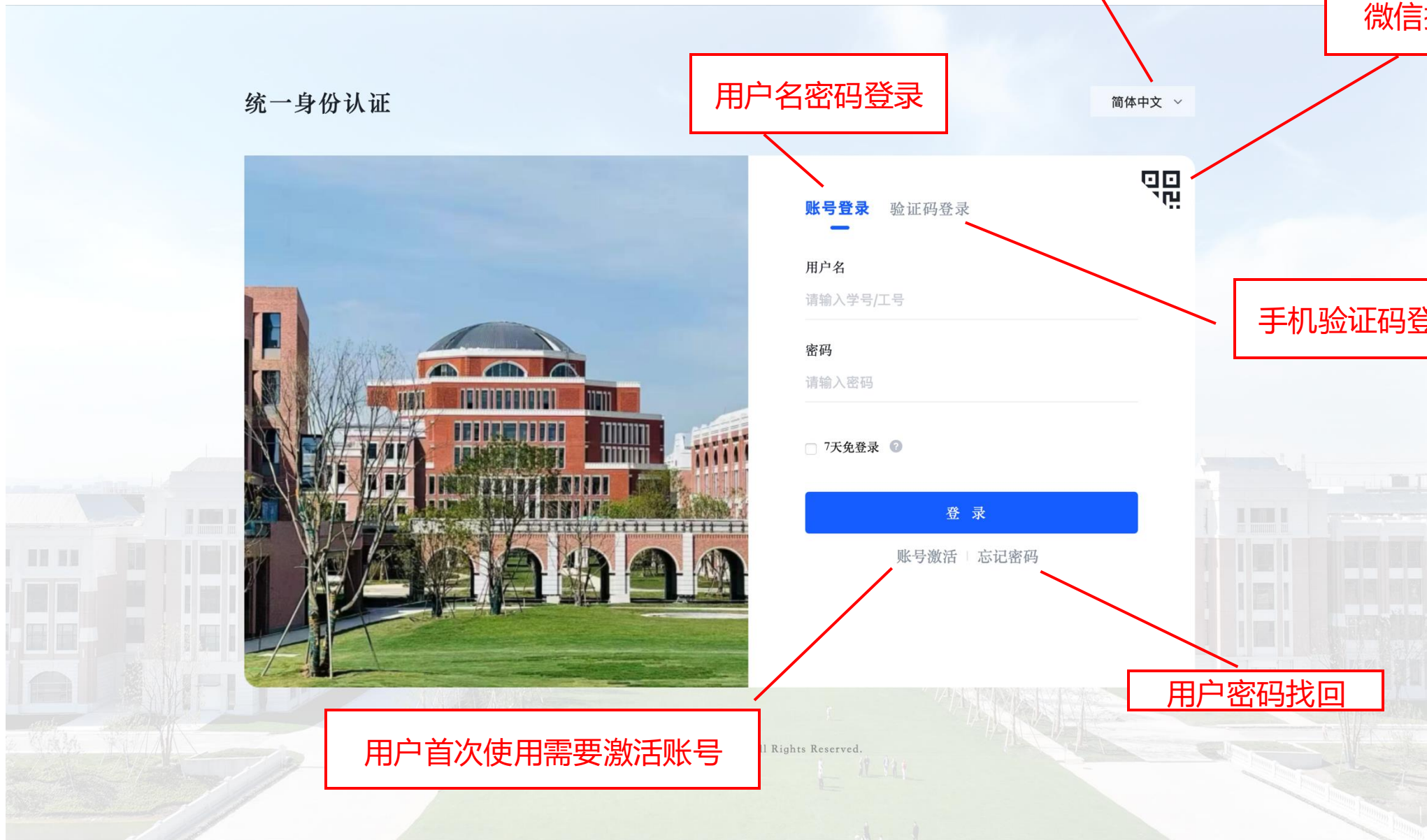
平台支持用户名密码、手机验证码、微信扫码三种登录模式

登录地址：

<https://authserver.eitech.edu.cn/authserver/login>

用户首次使用，需要激活账户

登录界面



首次使用 账号激活步骤

步骤一

统一身份认证

简体中文 ▾



[账号登录](#) [验证码登录](#)



用户名

请输入学号/工号

密码

请输入密码

7天免登录 ?

登 录

[账号激活](#) | [忘记密码](#)

点击账号激活

Rights Reserved.

步骤二

The screenshot shows a four-step activation process: 1. 校验信息 (Verify Information), 2. 绑定手机 (Bind Mobile), 3. 设置密码 (Set Password), and 4. 激活完成 (Activation Complete). The current step is 1. A modal window titled '激活须知' (Activation Notice) is displayed, containing a list of instructions and a checkbox labeled '我已阅读激活须知' (I have read the activation notice). Below the modal, there is a '验证码' (Verification Code) input field with a captcha 'j163k' and a '下一步' (Next Step) button. Two red callout boxes are present: one pointing to the checkbox and another pointing to the '进入激活' (Enter Activation) button.

1 2 3 4
校验信息 绑定手机 设置密码 激活完成

激活须知

欢迎使用账号激活服务：

- 1、在使用统一身份认证系统登录前，请确保完成账号激活流程。
- 2、在激活过程中，您需设置符合强密码要求的密码。
- 3、为完成激活，系统将采集您的手机号、邮箱等个人信息，以用于信息通知、密码找回及安全验证等场景。
- 4、激活成功后，您可使用"学工号"和所设置的密码，登录统一身份认证系统。
- 5、如在激活过程中遇到问题，请及时联系管理员

我已阅读激活须知

退出 进入激活

验证码
请输入验证码 j163k

下一步

1、点击我已阅读激活须知

2、点击进入激活

步骤三

1 校验信息 2 绑定手机 3 设置密码 4 激活完成

* 学号/工号/录取通知书号
请输入学号/工号/录取通知书号
请输入学号/工号/录取通知书号

* 姓名
请输入姓名
请输入姓名

* 证件
居民身份证

* 证件号
请输入证件号
请输入证件号

* 验证码
请输入验证码 j163k
请输入验证码

下一步

教职工工号咨询人力资源部
本科生学号咨询学工部
博士研究生学号咨询研究生院
第三方人员为身份证后8位

输入姓名

选择证件

输入证件号
若提示证件号错误，请联系信息技术办公室确认

输入验证码

点击下一步

步骤四

校验信息 **2 绑定手机** 3 设置密码 4 激活完成

您的账号已预置手机号130****4389，请先完成短信验证码验证。

* 手机号
+86 请输入你的手机号

* 验证码
请输入验证码 ygFQ

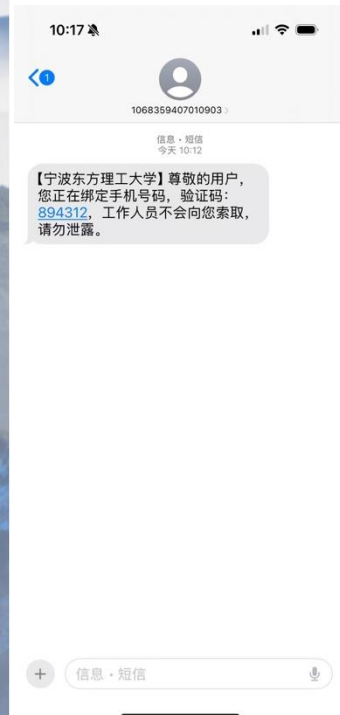
* 短信验证码
请输入短信验证码 获取验证码

下一步

输入手机号
后续该号码作为手机验证码登录使用

输入验证码

获取验证码并输入



步骤五

校验信息 绑定手机 **3 设置密码** 激活完成

检测到您在我校已有身份账号，且已绑定手机 130****4389，如需修改，请激活后至账号与安全页面修改

请设置账号 100076 的密码

* 新密码

设置密码

* 再次输入新密码

再次确认密码

两次密码请输入一致

- ✓ 密码长度达到8位及以上，至少含小写字母字符
- ✓ 不包含简单密码、非键盘字符
- ✓ 设置当前账号为常用账号

确定

步骤五



设置成功，后续可以使用用户名密码登录信息系统、无线网络

微信扫码登录 账号绑定步骤

步骤一

统一身份认证

简体中文 ▾



手机微信扫码

微信扫码登陆

步骤二

08:54



关闭

 EIT Auth 申请使用

你的昵称、头像

你可以选择不同的昵称、头像登录



+ 新建昵称头像

微信点击允许

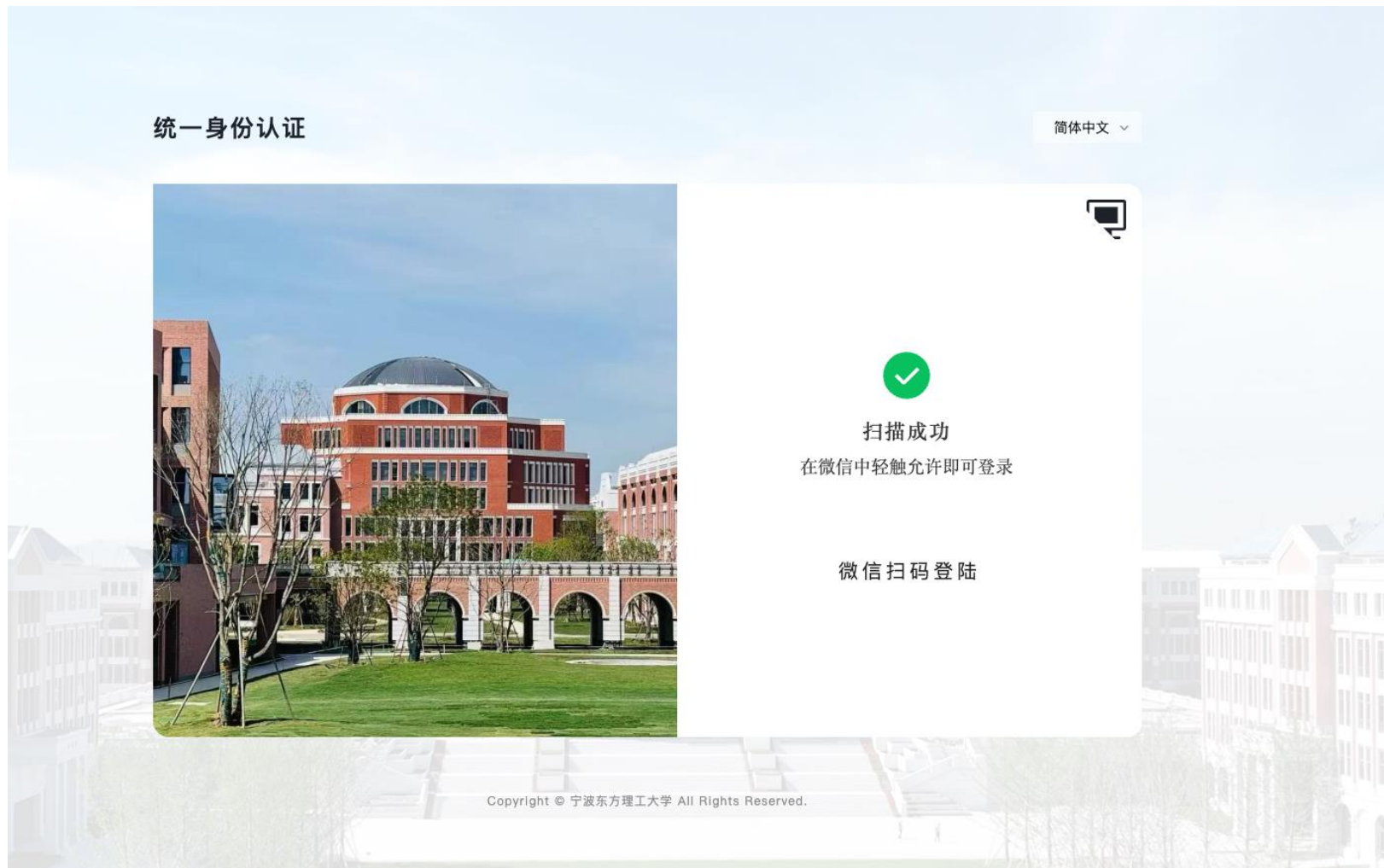
允许

拒绝

步骤三



步骤四



微信绑定成功，后续可以扫码登录各信息系统

**建议、意见、咨询、投诉
联系方式**

联系方式



微信扫码

联系电话：0574-86603396 0574-86608890

手机：15824545737

邮箱：it@eitech.edu.cn